

# GATEWAY G2

Modelo: G2

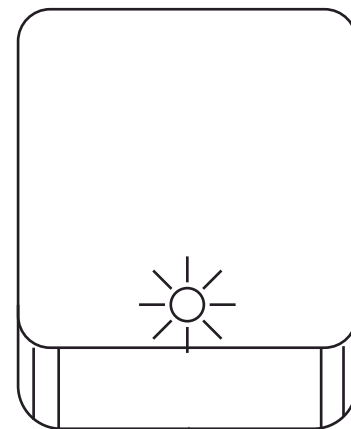
Dimensiones : 70\*70\*26mm

Network: WiFi 2.4G

IEEE standard: 802.11b/g/n

Interfaz:USB tipo

Entrada de Corriente: DC 5V/500mA



El gateway puede ser emparejado después de 60 segundos de haber sido conectado.

## CERTIFICACIÓN CE FCC

Cuando el gateway esta encendido:

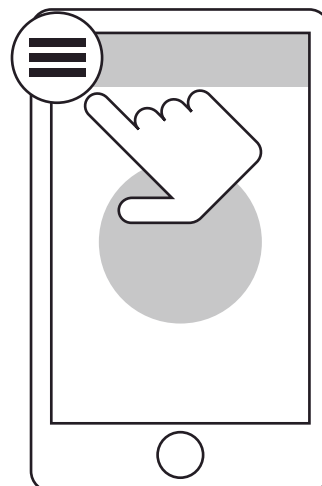
- ● — El led parpadea intermitentemente rojo y azul, cuando está listo para emparejarse.
- — El led parpadea en azul cuando el dispositivo está trabajando.
- — El led parpadea en rojo cuando existe una falla en la conexión de internet.

## Emparejar Gateway con APP

1) Activar APP TTLock



2) Da clic en el menú

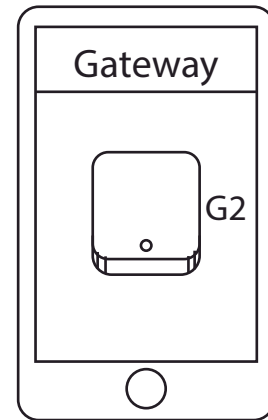


NOTA: El gateway se tiene que instalar en un rango de 10 metros de la cerradura.

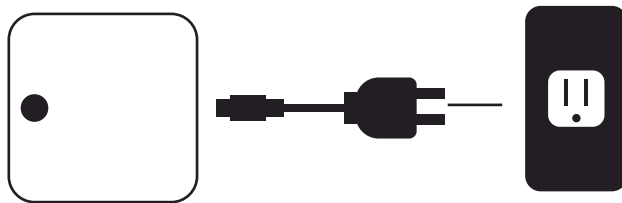
3) Da clic en (gateway).



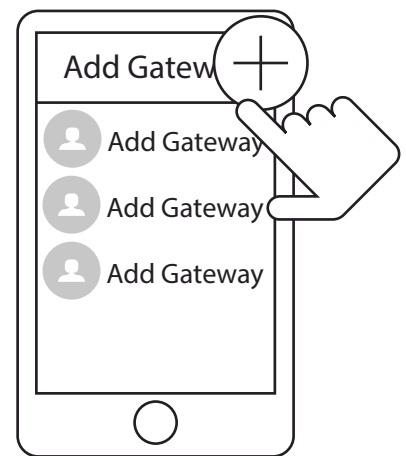
4) Select (G2).



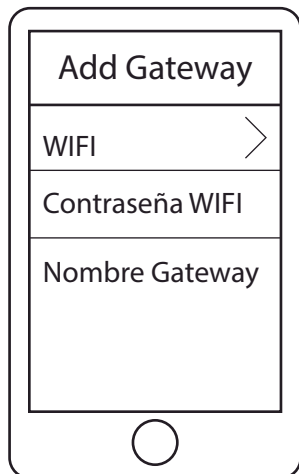
5) Conecta el "Gateway" a la corriente electrica (podrás emparejarlo a los 60 segundos de haberlo conectado).



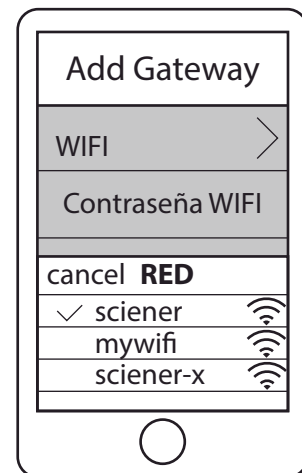
6) Presiona "+".



7) Agregar Gateway.



8) Seleccione la red y agregue la contraseña.



9) ¡Operación completa!



NOTA: Si se termina el tiempo, desconecte y comience de nuevo.